

كتاب أنشطة القصص  
واللصق والتلوين  
للأطفال



# فوائد الأنشطة


تطوير مهارات الحركة الدقيقة: عندما يقوم الأطفال بقص الأشكال ومطابقة الأشياء والتلوين حسب الرمز، يتطورون في استخدام الأيدي والأصابع بشكل دقيق، مما يعزز من مهاراتهم الحركية الدقيقة والتنسيق بين اليد والعين.

تعزيز التركيز والانتباه: هذه الأنشطة تتطلب من الأطفال التركيز على التفاصيل ومراعاة الألوان والأشكال. هذا يساعد في تعزيز مهاراتهم في الانتباه وزيادة قدرتهم على التركيز على المهام لفترات أطول.

تعزيز الإبداع والتفكير الابتكاري: عندما يتعلم الأطفال كيفية تطبيق الألوان والأشكال والأنماط بطرق مختلفة، يتاح لهم الفرصة للتعبير عن إبداعهم وتطوير مهاراتهم الفنية والتفكير الابتكاري.


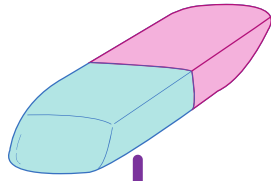
تعزيز التفكير المنطقي: مطابقة الأشكال والألوان وفقًا للرموز تشجع الأطفال على التفكير بشكل منطقي وتطوير مهاراتهم الرياضية البسيطة، حيث يحتاجون إلى مقارنة وتحليل الأشياء واتخاذ القرارات.


تعزيز تطوير لغتهم: أثناء أداء هذه الأنشطة، يمكن للأطفال أيضًا تعلم مفردات جديدة والتحدث عن الألوان والأشكال والأشياء المختلفة، مما يساهم في تعزيز تطور لغتهم.

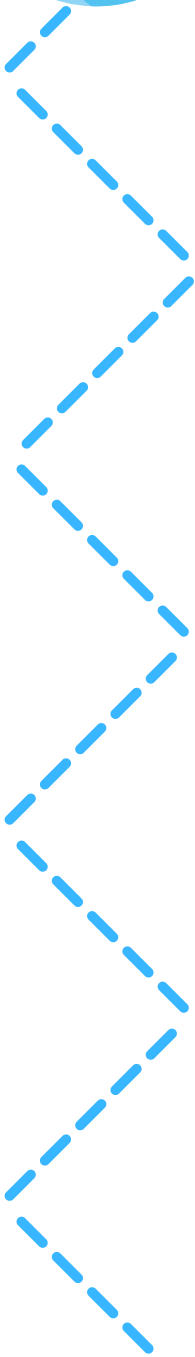





















@lughati\_alarabia



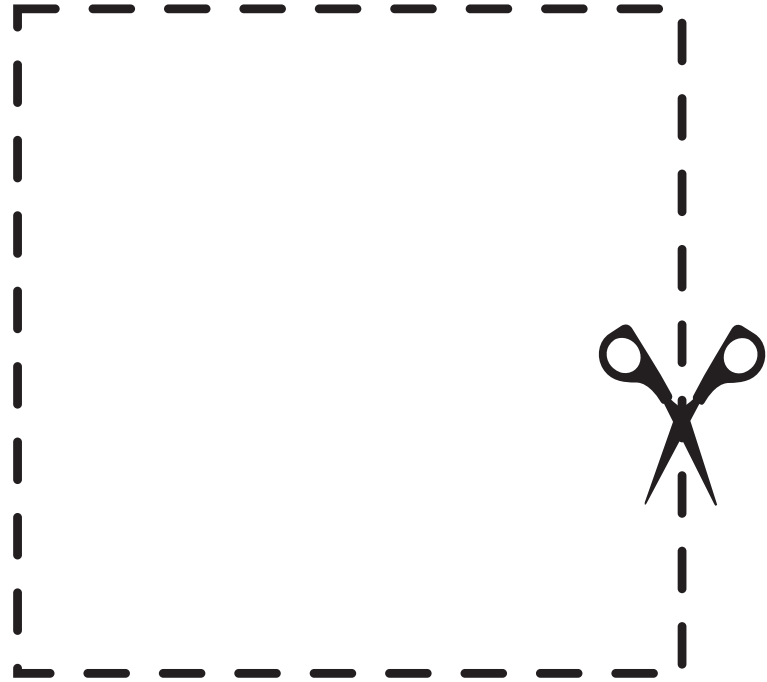
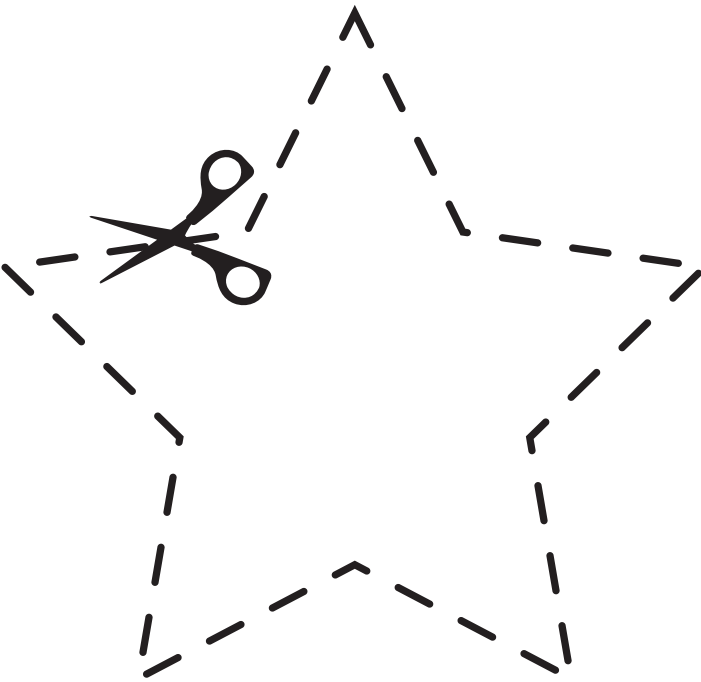
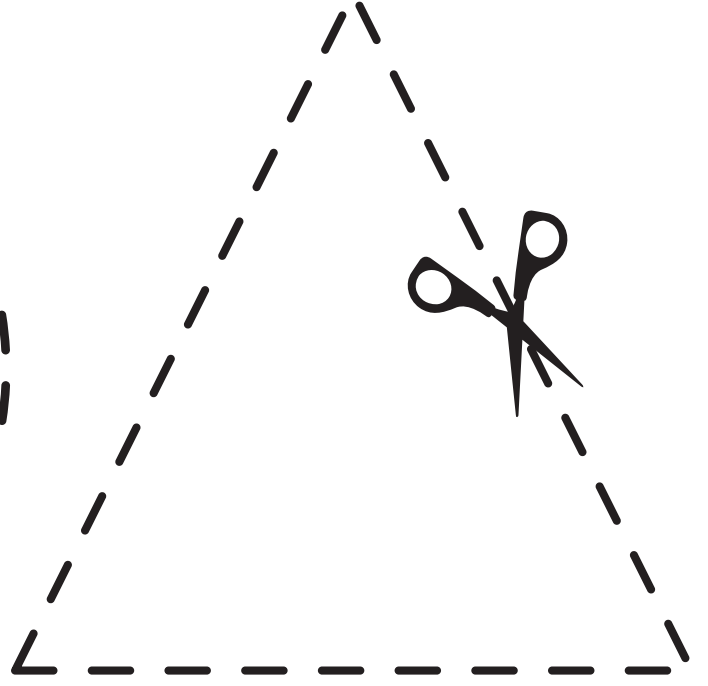
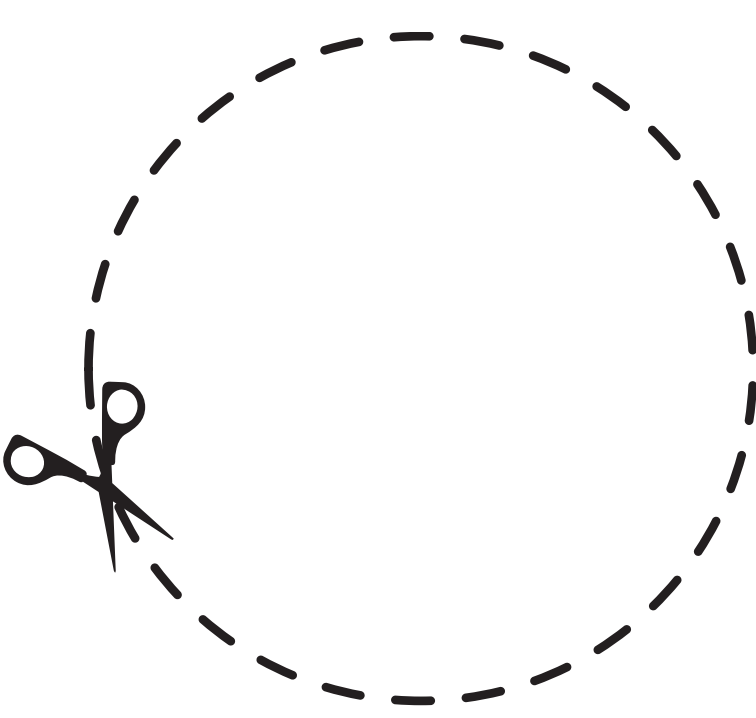
@lughati\_alarabia



@lughati\_alarabia



# قَص الأَشكال





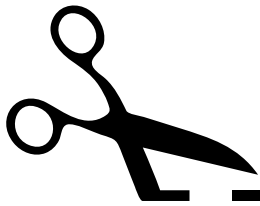
نجمه

ممثل

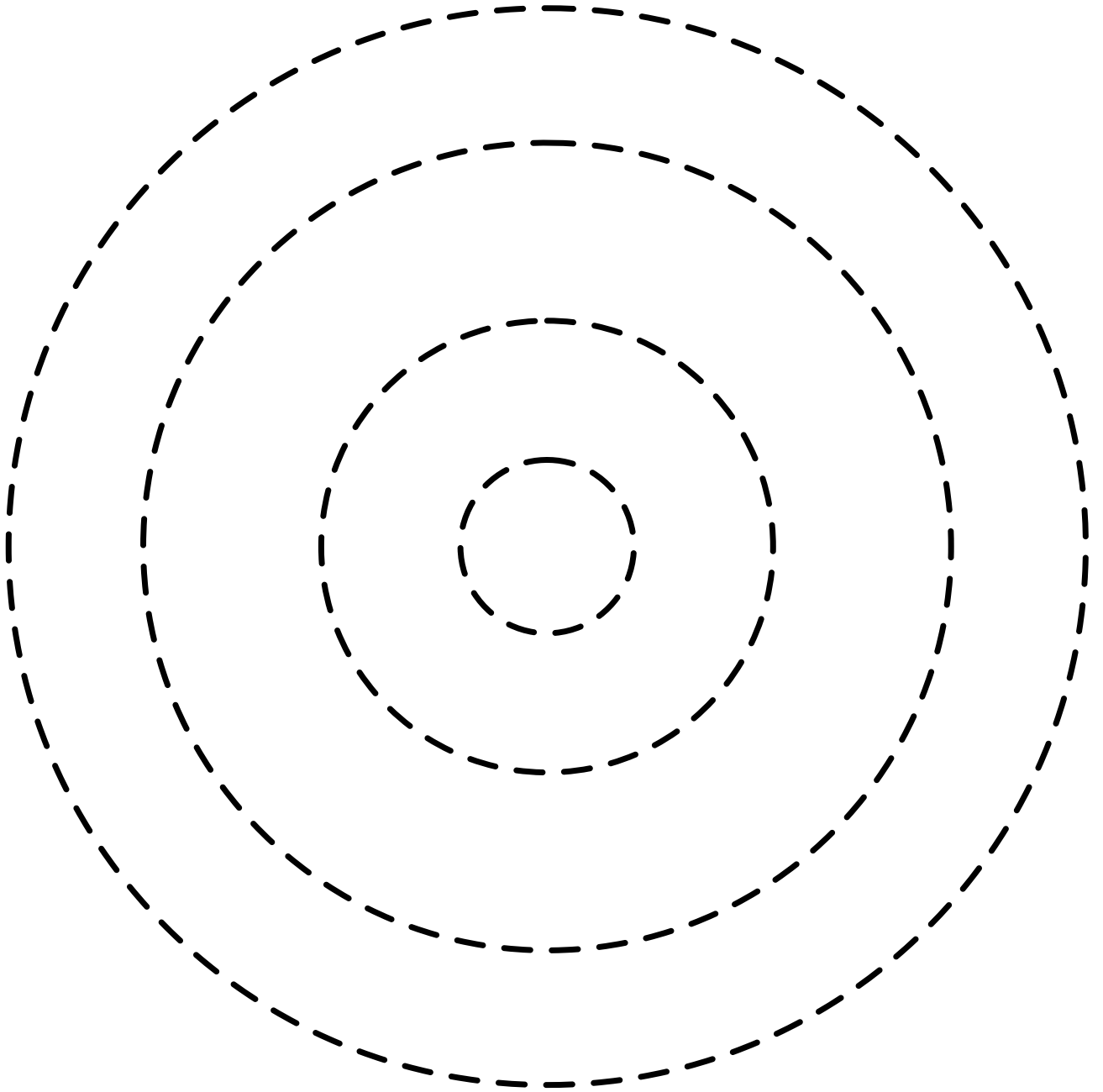
دائرة

مربع

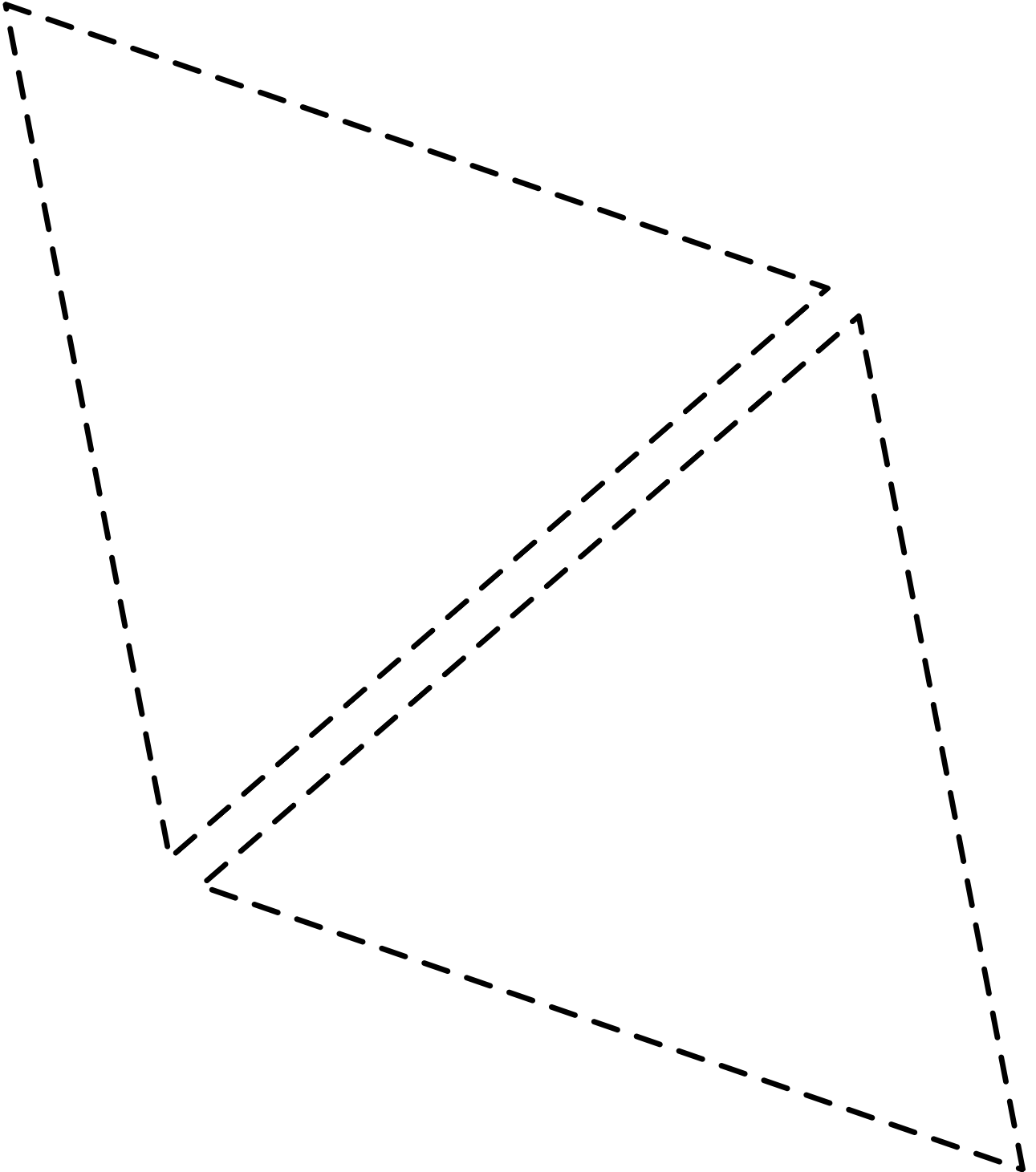
# قص مربع







# مهارات القصص





# مهارات القص




# مهارات القص











# مهارات القص




# قص الأشكال



# قص شكل دائري

قم بقص الشكل متتبع النقاط




Name: \_\_\_\_\_

Date: \_\_\_\_\_






# تدريبات القص

نلون القطة بألوان زاهية ونقوم بقص الشكل مع تتبع النقاط



# مهارة القص

قم بقص الأشكال التالية




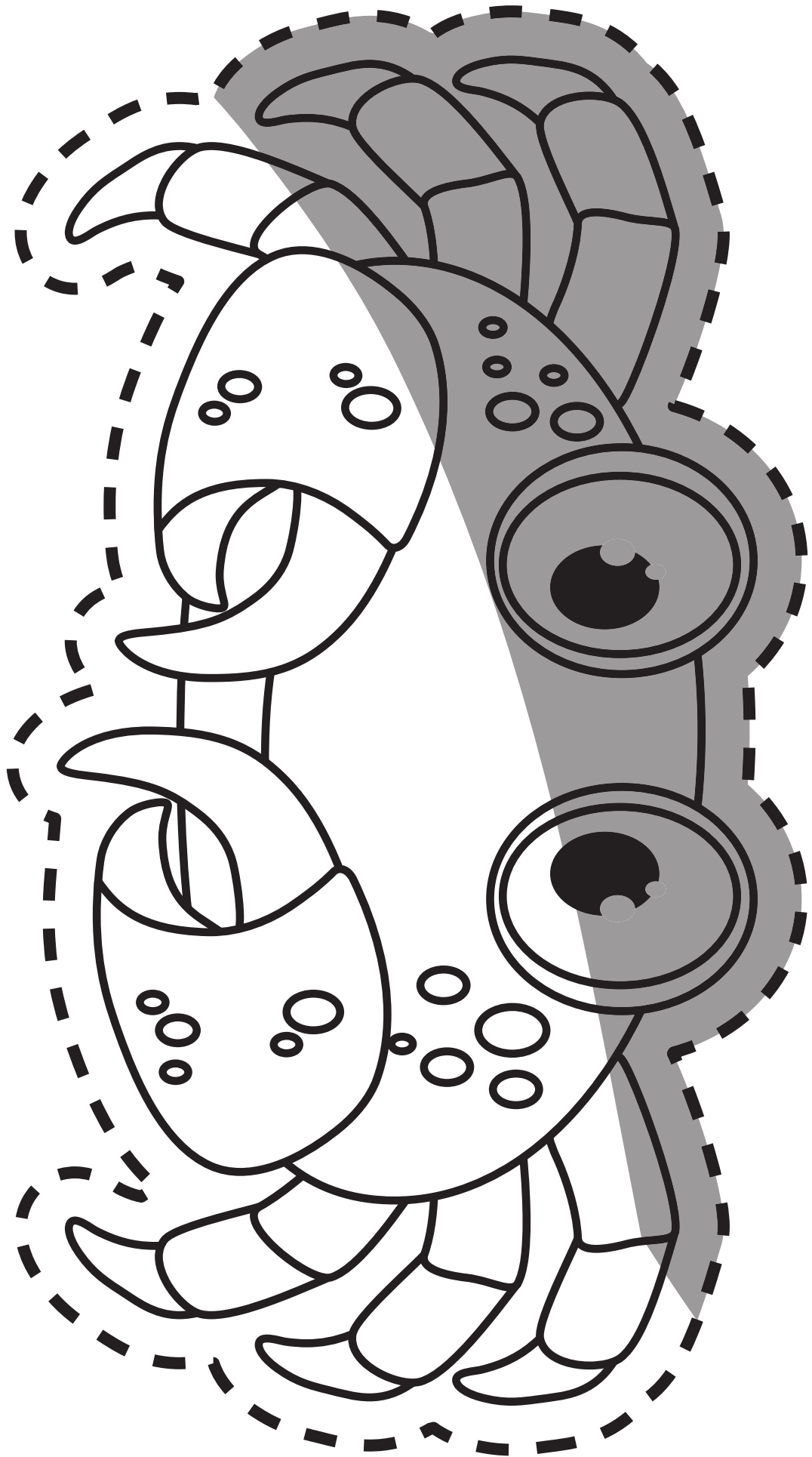
Name:


Date:

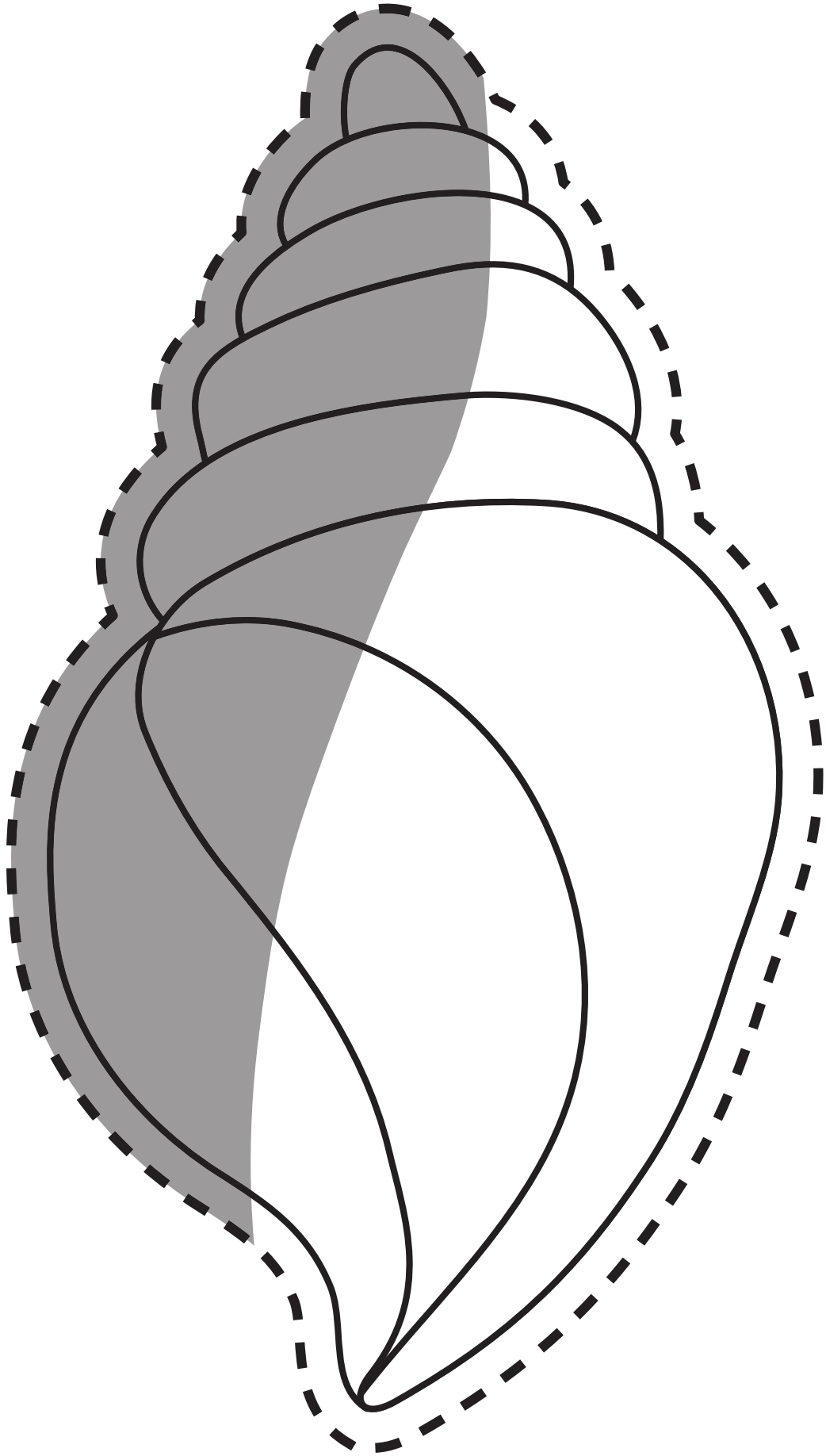
# تنمية مهارات الطفل

لون وقص الأخطبوط متتبع النقاط الخارجية




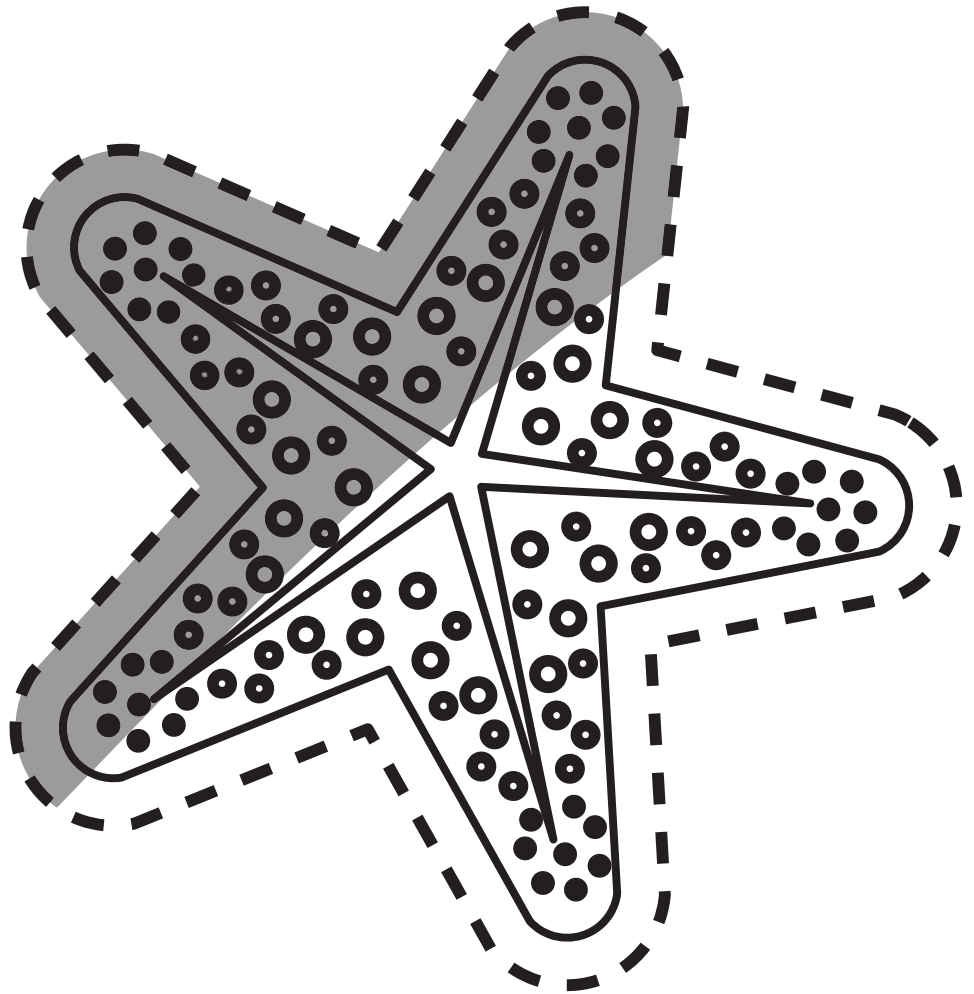








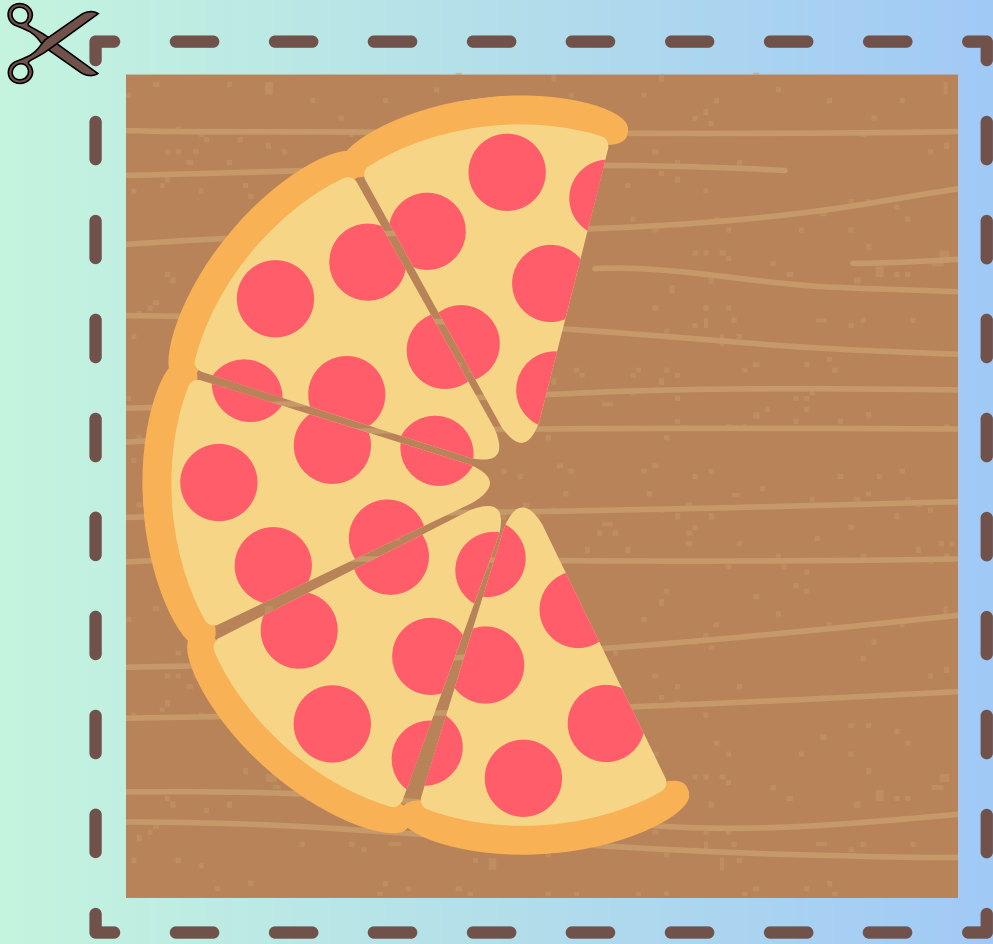







# مهارة قص الأشكال

هيا نُكْمَل البيتزا عن طريق قص الأشكال





# الأرقام من ١ الى ١٠

قم بقص الأرقام ثم ترتيبها بالترتيب الصحيح

عشرة



خمسة



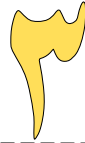
تسعة



ستة



ثلاثة



ثمانية



أربعة



واحد



اثنان



سبعة




# قص ولصق فصل الخريف

ابحث عن الشكل الصحيح وقم بإلصاقه لتصبح الصورة كاملة



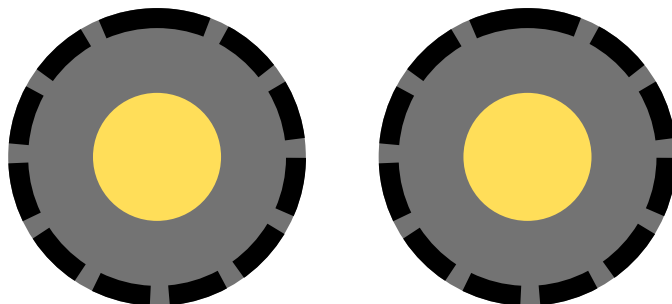
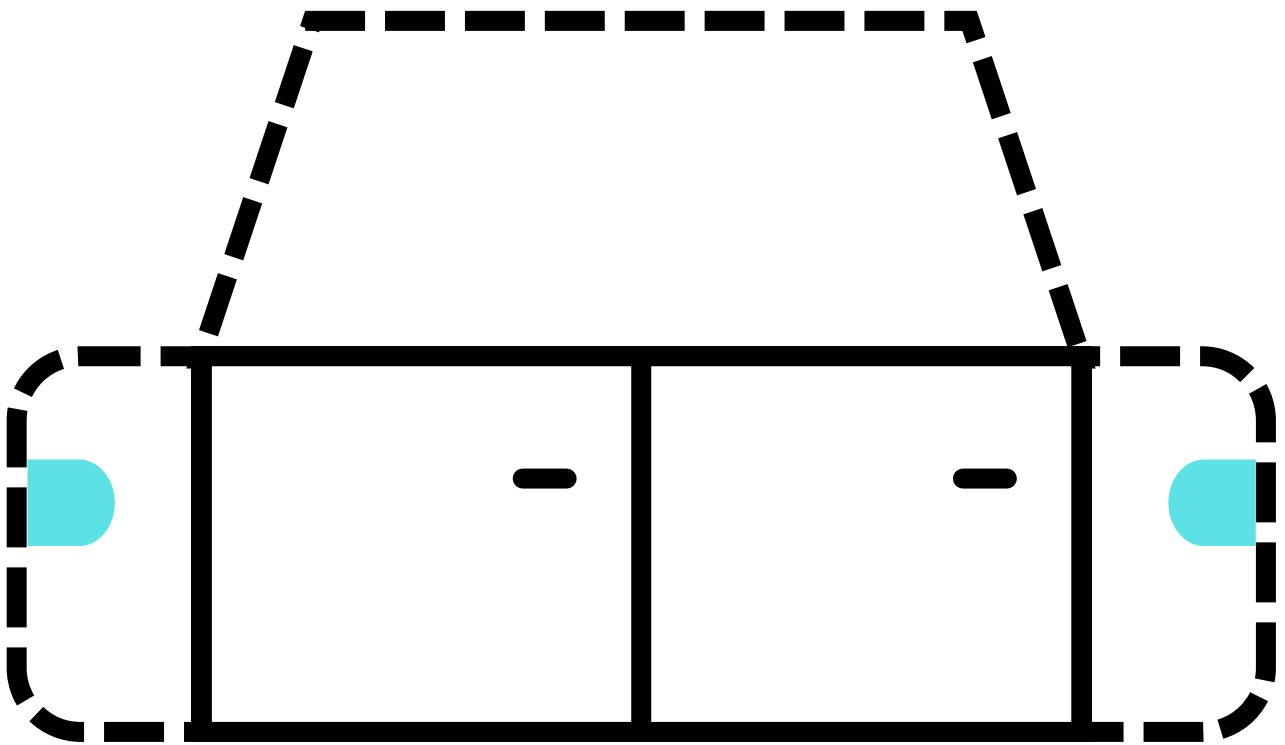
# الأرقام

قم بقص الأرقام ثم الصقها في المزهريات التي تشير إلى نفس العدد



# لعبتي المفضلة

قص والصق لتشكيل لسيارة جميلة



# قص وتصنيف

قص الصور و صنفها في المكان الصحيح


الشتاء

الربيع



# الجو


قص والصق الصور في المربع الذي يشير الى الجو المناسب




مشمس





ممطر



غائم



مثلج



# الشتاء

## تدريبات القصص



الاسم .....

# الشتاء تدريبات القص

قم بالقص بشكل مستقيم وبحذر من نقطة البداية الى  
الحيوان



# الإِشْتاء

## تدريبات القصص

قم بالقص من نقطة البداية إلى الحيوان



# الشتاء

## تدريبات القص

قم بالقص من نقطة البداية إلى الحيوان



# الشتاء تدريبات القص



قم بالقص بحذر من نقطة البداية حتى تصل إلى ملابس الشتاء



# فصل الشتاء

## تدريبات القص

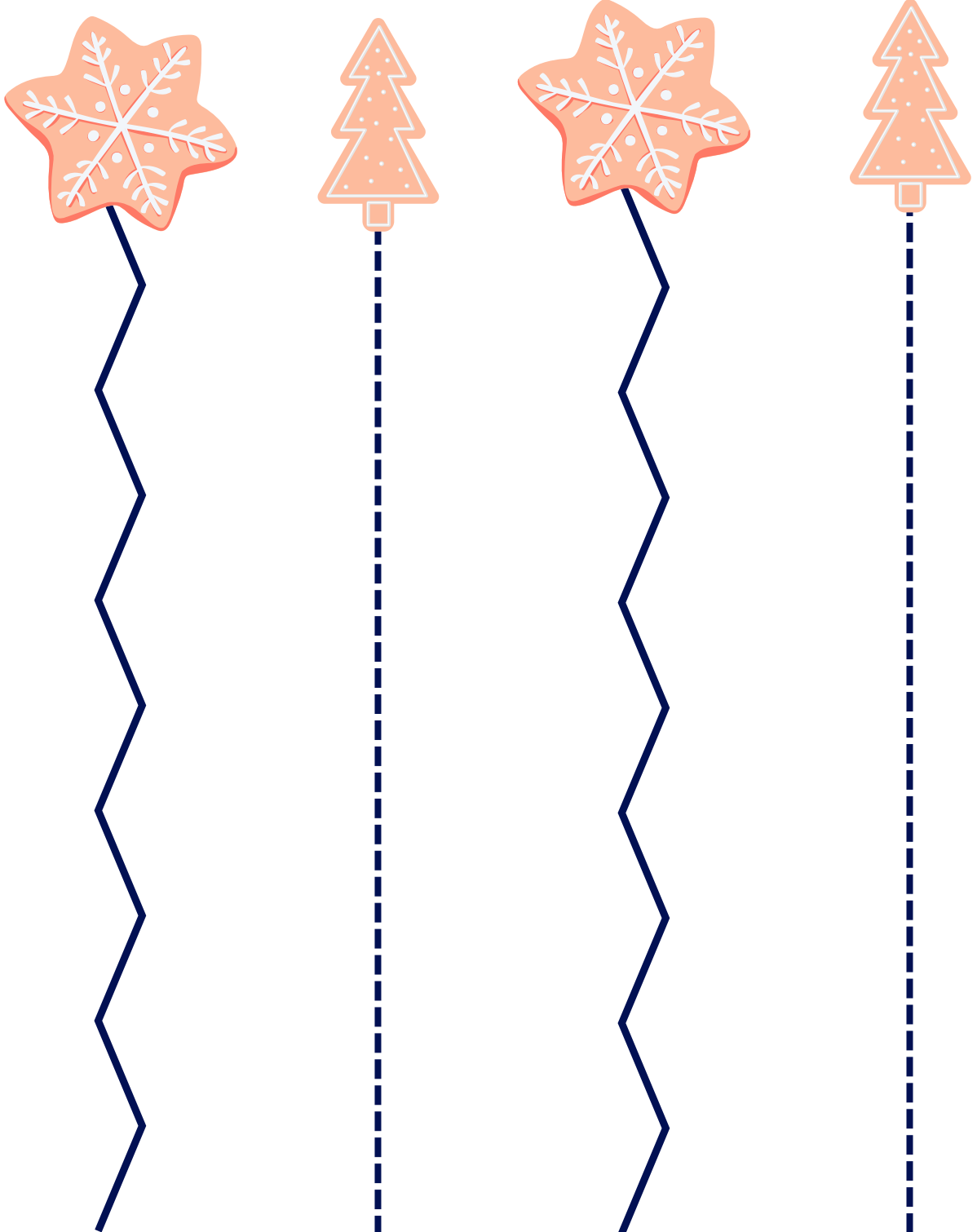
بحذر قم بالتدرب على القص



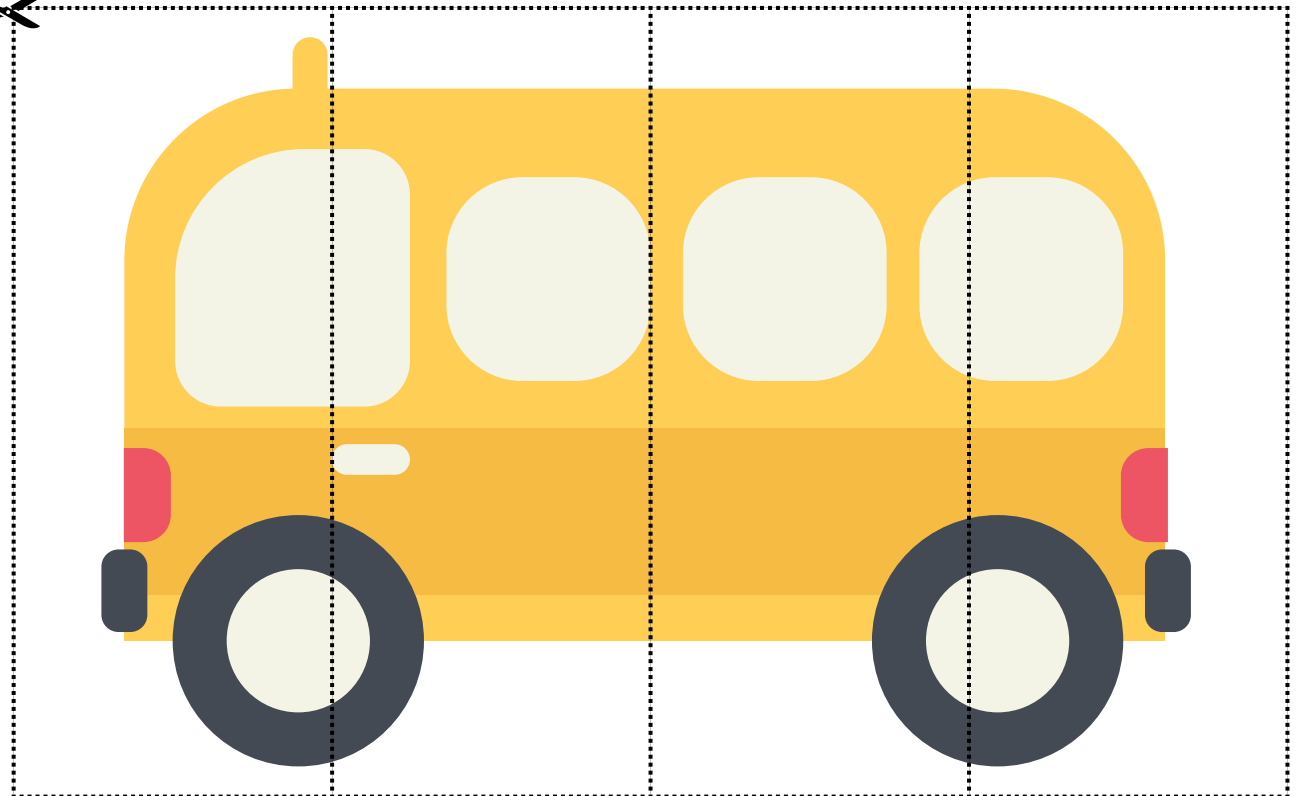
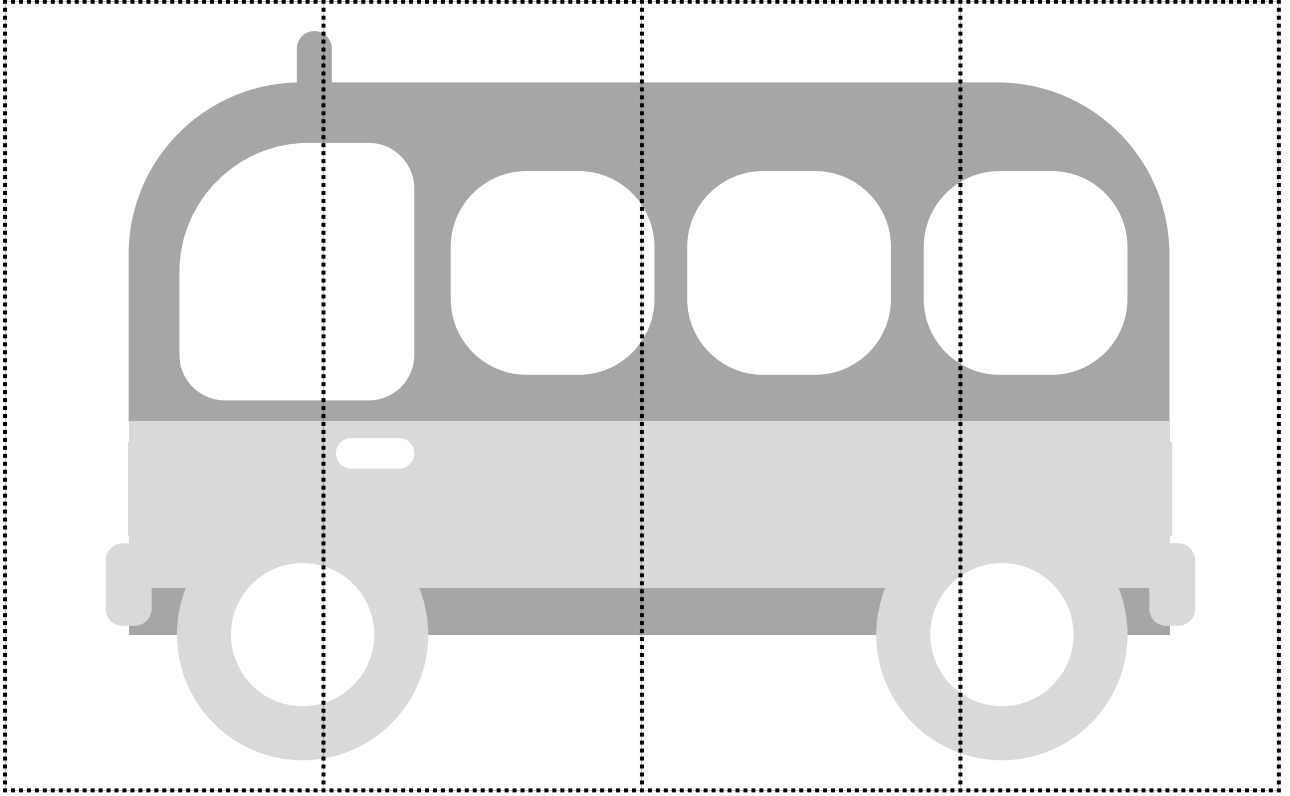
# الشتاء

## تدريبات القص

قم بالقص بحذر من نقطة البداية حتى تصل إلى الكعك


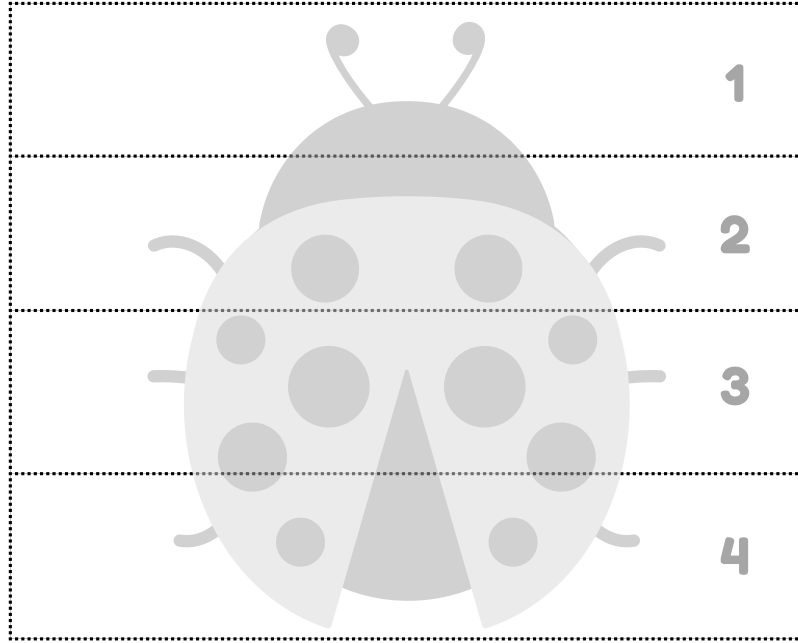


# قص ولصق













# قص ولصق الدُعسوقة

قم بقص الدعسوقة الملونة والصقها فوق الصورة الباهتة بالترتيب الصحيح من ١ الى ٤








# نشاط اتباع النمط الصحيح

حاول ان تكمل النمط التالي وقم بقص ولصق النمط الصحيح

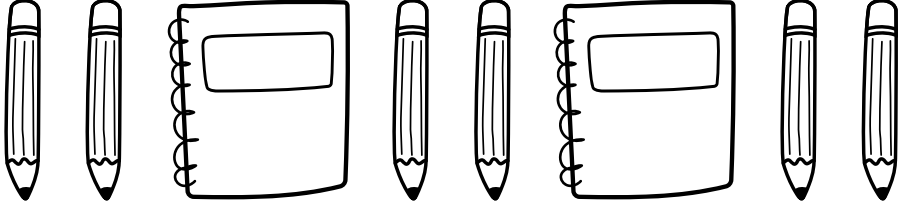





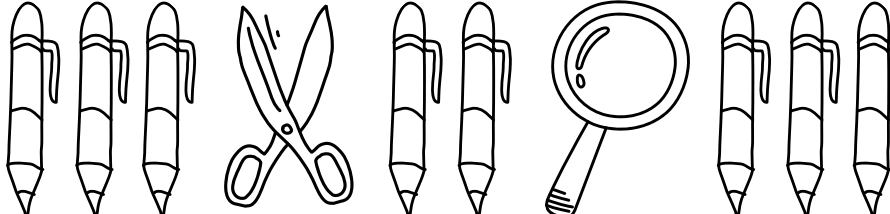

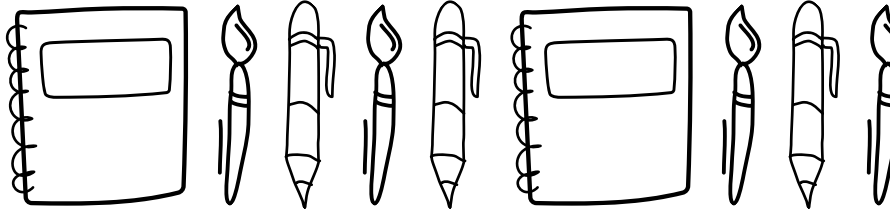

	
	
	
	
	








				
---	---	---	--	---

# نشاط اتباع النمط الصحيح








حاول ان تكمل نمط أدوات المدرسة



				
---	---	---	---	---

# نمط الحشرات



# الفواكه




قم بقص ولصق الفاكهة في الجدول الصحيح



حلو











حامض
























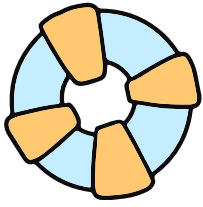
# الصيف

اتبع النقط وقص والصق النقط الصحيح



# الصيف

اتبع النمط التالي وقم بقص و لصق النمط الصحيح



# اقراء وطابق

قم بقص ولصق كل صورة وطابقها مع الكلمة الصحيحة

الصق هنا

أفعى

الصق هنا

تغني

الصق هنا

شمس

الصق هنا



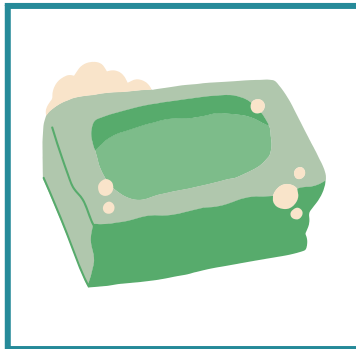

صابون

الصق هنا



فقمة

الصق هنا


رمال





# قم بقص البيت





# كتاب التلوين
























لون الصورة في الأسفل بألوان  
مطابقة للنموذج أعلاه






لون الصورة في الأسفل بألوان  
مطابقة للنموذج أعلاه






لون الصورة في الأسفل بألوان  
مطابقة للنموذج أعلاه



لون الصورة في الأسفل بألوان  
مطابقة للنموذج أعلاه









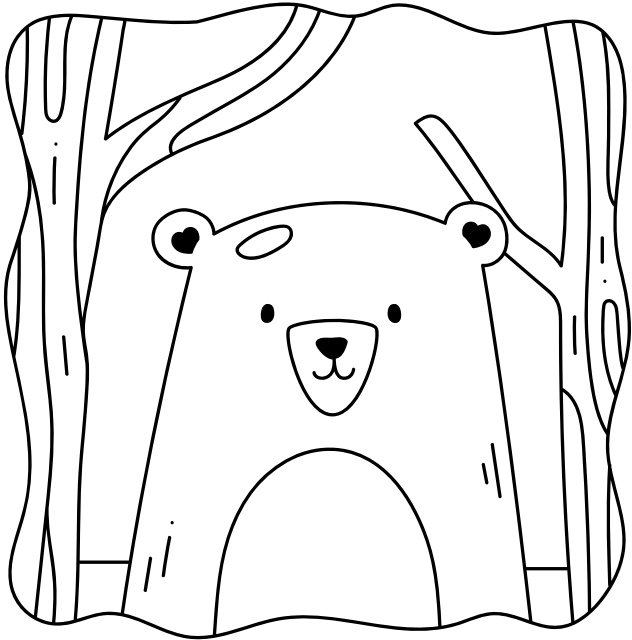


لون الصورة في الأسفل بألوان  
مطابقة للنموذج أعلاه



# هَيَّا نَلَوْن وَنَمْرَح


حَاكِي الْأَلْوَان فِي الصُّورَةِ الْمَقَابِلَةِ






# لون حسب الأرقام في النموذج

استخدم مفتاح الألوان في أسفل الورقة ولون الحديقة بالألوان المطلوبة



# لون متبَعًا مفتاح الأرقام

استخدم مفتاح الألوان في أسفل الورقة ولون البومة بالألوان المطلوبة



1



2



3



4



5

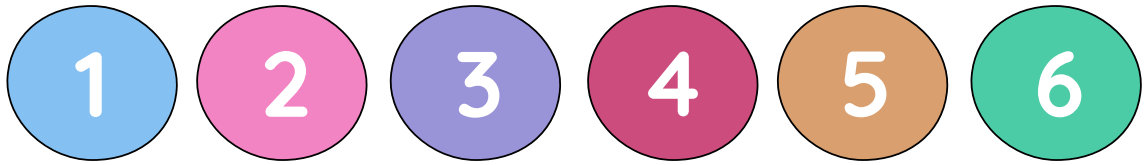


6




# هَيَّا نمرح ونلون

استخدم مفتاح الألوان في أسفل الورقة ولون بالألوان المطلوبة






# هَيَّا نَمْرَح وَنَلَوْن



استخدم مفتاح الألوان في أسفل الورقة ولون بالألوان المطلوبة



# هَيَّا نَمْرَح وَنَلَوُنْ

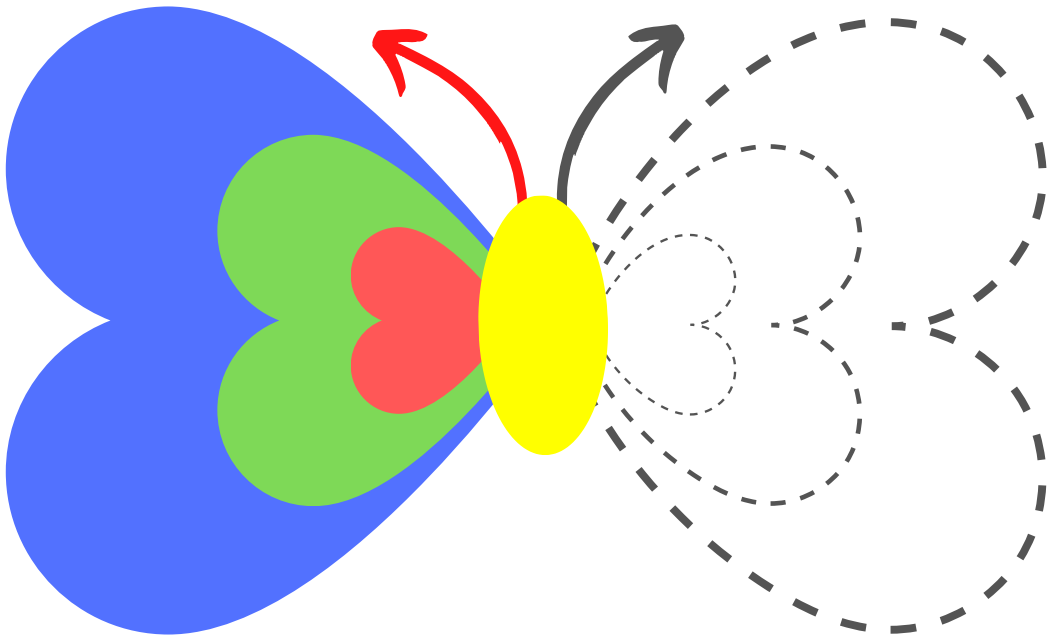

حَاكِي الْأَلْوَان فِي الصُّورَة الْمَقَابِلَة















# هَيَّا نَتَّبِعِ الْمَسَارَ وَنَلَوْنُ

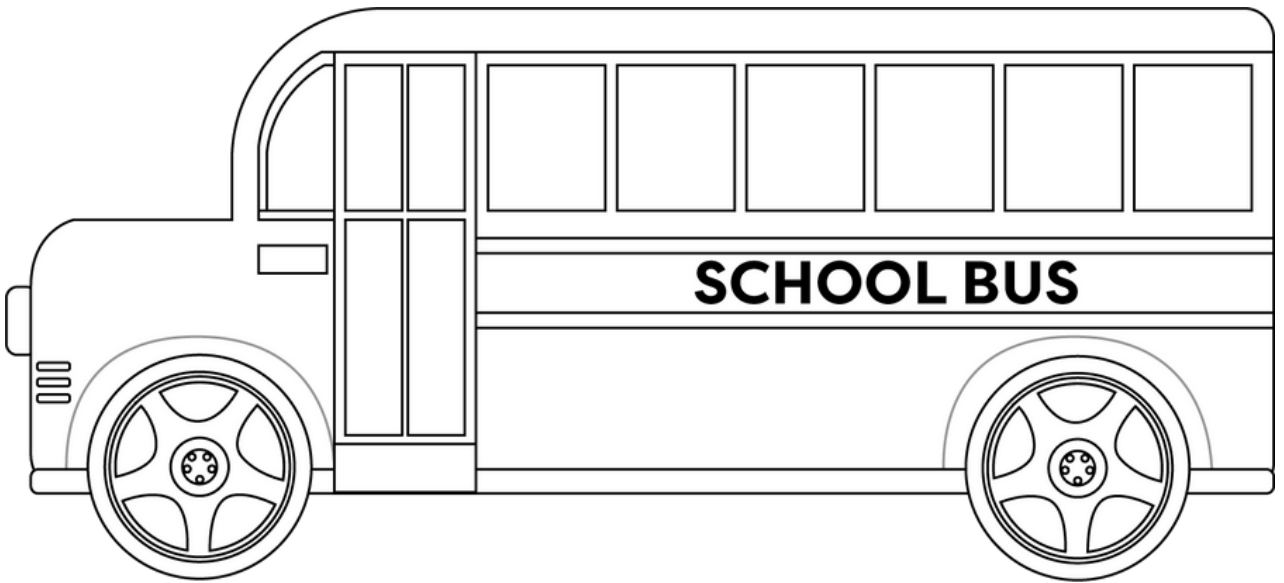

حَاكِي الْأَلْوَانَ فِي الصُّورَةِ الْمَقَابِلَةِ



# تلوين السيارات



# حاكي الألوان في النموذج



# استمتع بتلوين المركبات

حاكي الألوان في النموذج:








# ديناصورات

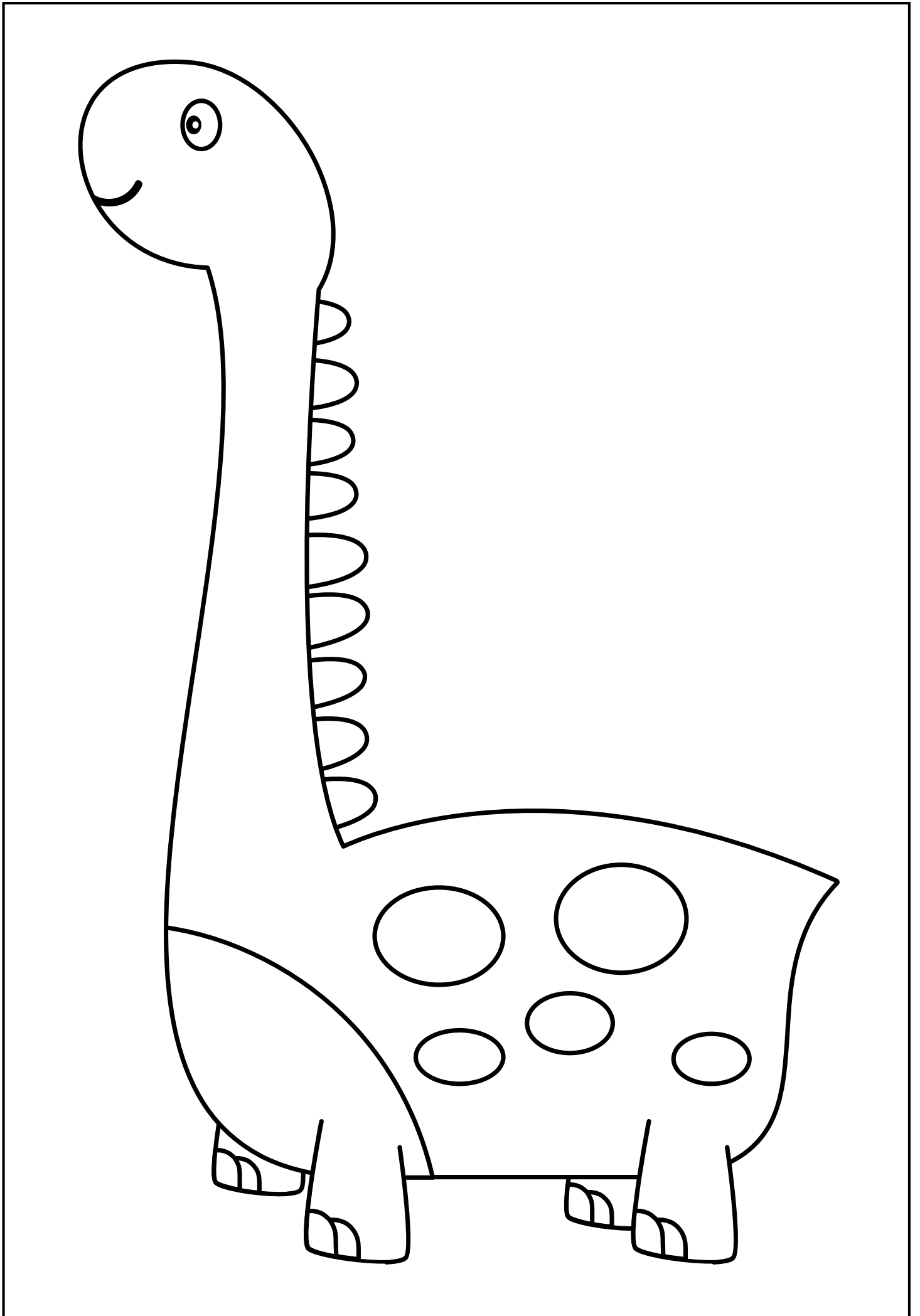


أنشطة التلوين










# أنشطة التلوين


حوريات البحر





















استخدم مفتاح الألوان في أسفل الورقة ولون بالألوان المطلوبة



7+3



4+2




6+2



3+1




# أنشطة التلوين




# أنشطة التلوين

افتح الألوان في أعلى الورقة ولون بالألوان المطلوبة



# أنشطة التلوين

مفتاح الألوان في أعلى الورقة ولون بالألوان المطلوبة




# أنشطة التلوين

استخدم مفتاح الألوان في أعلى الورقة ولون بالألوان المطلوبة




# نشطة التلوين

استخدم مفتاح الألوان في أعلى الورقة ولون  
بالألوان المطلوبة



استخدم مفتاح الألوان في أسفل الورقة ولون بالألوان المطلوبة



7+3



4+2



6+2




5+4




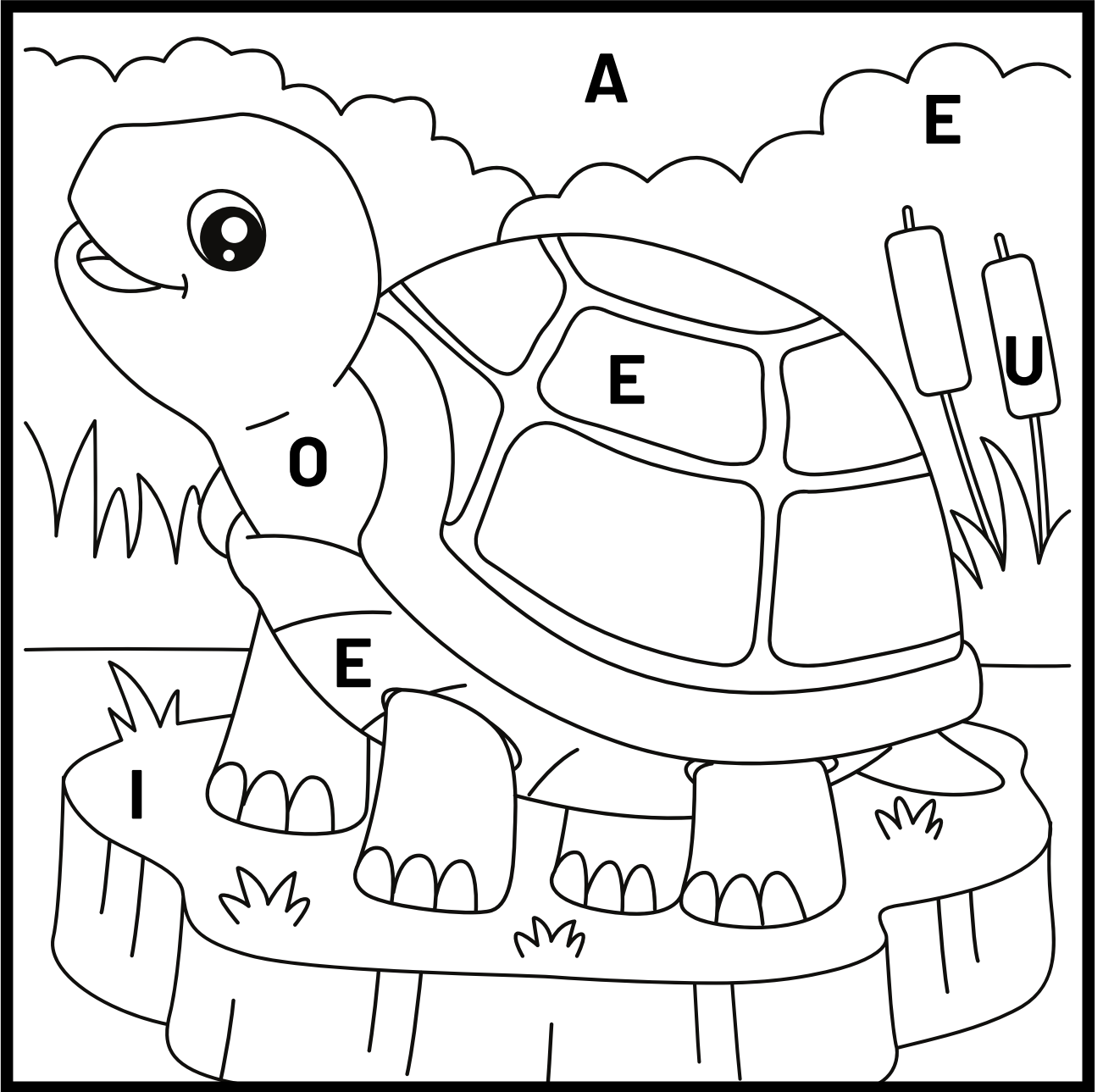
4+3



استخدم مفتاح الألوان في أسفل الورقة ولون بالألوان المطلوبة




استخدم مفتاح الألوان في أسفل الورقة ولون بالألوان المطلوبة






# أنشطة التلوين

افتح الألوان في أسفل الورقة ولون بالألوان المطلوبة









Name: \_\_\_\_\_

Date: \_\_\_\_\_

# أنشطة التلوين






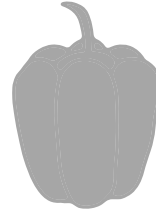



استخدم مفتاح الألوان في أسفل الورقة ولون بالألوان المطلوبة



وردي. 1. أزرق. 2. أخضر. 3.  
أسود. 6. بني. 5. رمادي. 4.






# الخضار

ارسم خط لتصل بين الخضار والظل المطابق لها











## الخضار والفواكه

صِل الخضار والفاكهة مع الظل المطابق لها



# حيوانات المزرعة


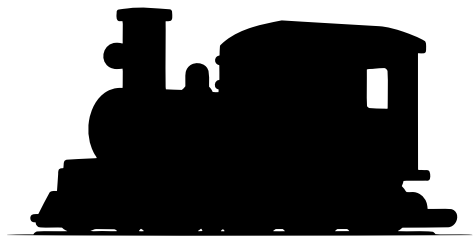




صل الحيوان بظله



# مطابقة الظل


صِل بين صورة المركبة والظل المطابق لها

e.g.




# الخضراوات









قم بالعد وكتب الرقم الصحيح لكل فاكهة في المربع المقابل لها



# الفواكه







قم بالعد واكتب الرقم الصحيح لكل فاكهة في المربع المقابل لها



























	<input type="text"/>		<input type="text"/>		<input type="text"/>		<input type="text"/>
	<input type="text"/>		<input type="text"/>		<input type="text"/>		<input type="text"/>

# هَيَّا نَتَعَلَّمُ الْعَدَّ مَعًا

قُمْ بِعَدِّ الْحَشْرَاتِ وَارْتَبِ الرِّقْمَ الصَّحِيحَ فِي الْمَرْبَعِ

	<input type="text"/>
	<input type="text"/>
	<input type="text"/>
	<input type="text"/>
	<input type="text"/>
	<input type="text"/>

قم بالعد ثم لون الدائرة التي تحتوي الرقم الصحيح

شكرًا جزيلاً على ثقتكم بتصاميمي ودعمكم لي  
بشرائها  
يسعدني ان أرى تصاميمي بين أيديكم ليستفيد  
الجميع منها  
قام بتصميم هذه الموارد المعلمة أمانى عيساوي  
عند شرائك المنتج فإنك تحتفظ به مدى الحياة

الاستخدام المسموح به: استخدام المنتج في غرفة  
التعلم مع الطلاب لأغراض تعليمية ومع أطفالك  
بإمكانك طباعة المنتج وتزويد طلابك به  
استخدمه في عرض البوربوينت خاصتك

الاستخدام الغير مسموح به : لا يجوز مشاركة المنتج  
مع معلمين آخرين  
لا يجوز نشره ووضعها على الانترنت  
لا يحق لك مسح الاسم واللوغو والمتاجرة به  
أحترم أمانتكم

اذا أعجبكم الملف لا تنسوا أن تتركوا تعليقًا  
جميلًا وتابعوني ليصلكم كل جديد  
والقادم أجمل إن شاء الله

للتواصل راسلوني عبر  
الانستغرام



[lughati alarabia](#) 

اضغطوا على الرابط

